



bez nazwy



P.P. 150,00m n.p.m.

Rzeczna terenu	152,00	152,20	152,40	152,60	152,80
Rzeczna dna kanatu	152,00	152,20	152,40	152,60	152,80
Zagłębienie dna kanatu	0,00	0,00	0,00	0,00	0,00
Spadek	i=0,5%				
Długość	L=132,0m				
Materiał	Kanalizacja sanitarna z rur KAM 200 mm				
Odległości	0,00	38,0	4,0	38,0	134,5
Oznaczenia	S1	S2	T1	S3	S4

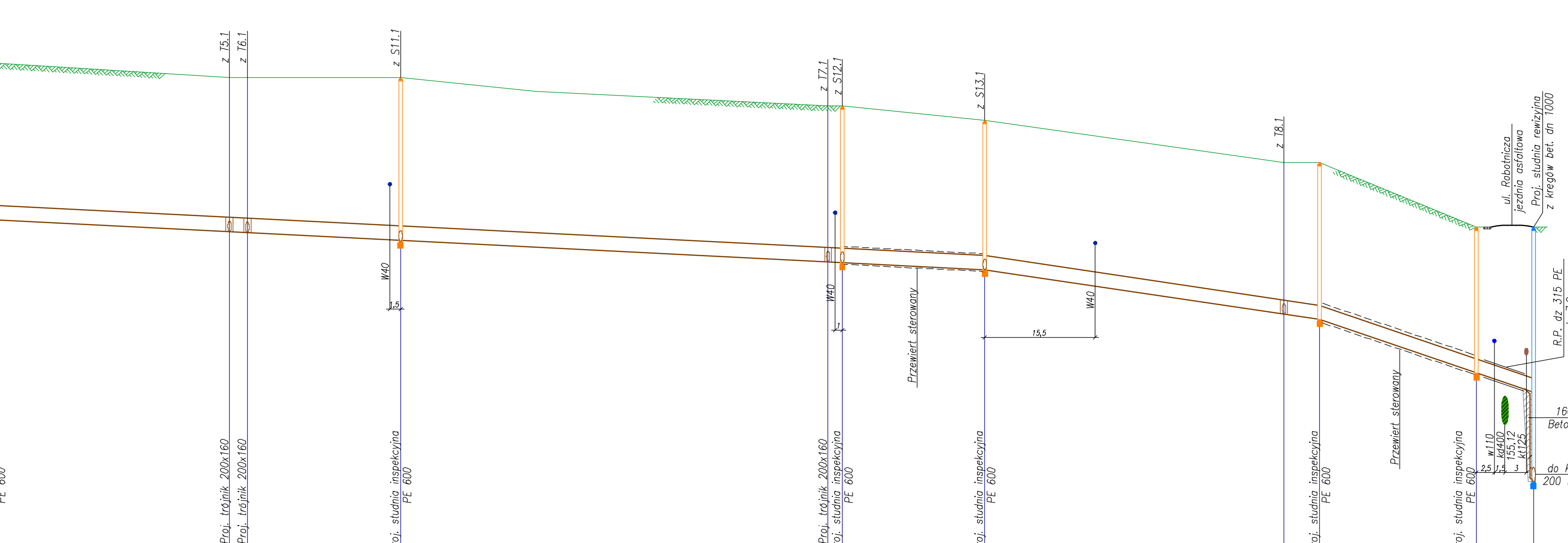
ul. Pawła



P.P. 153,00m n.p.m.

Rzeczna terenu	152,00	152,20	152,40	152,60	152,80	153,00	153,20
Rzeczna dna kanatu	152,00	152,20	152,40	152,60	152,80	153,00	153,20
Zagłębienie dna kanatu	0,00	0,00	0,00	0,00	0,00	0,00	0,00
Spadek	i=0,5%						
Długość	L=106,5m						
Materiał	Kanalizacja sanitarna z rur KAM 200 mm						
Odległości	0,00	23,0	17,5	46,5	26,5	67,0	159,5
Oznaczenia	S5	T2	S6	T3	S7	T4	S8


ul. Romana



P.P. 153,00m n.p.m.

Rzeczna terenu	152,00	152,20	152,40	152,60	152,80	153,00	153,20
Rzeczna dna kanatu	152,00	152,20	152,40	152,60	152,80	153,00	153,20
Zagłębienie dna kanatu	0,00	0,00	0,00	0,00	0,00	0,00	0,00
Spadek	i=0,5%						
Długość	L=119,0m						
Materiał	Kanalizacja sanitarna z rur PVC-U 200 mm						
Odległości	0,00	33,5	2,0	21,5	57,0	16,0	169,5
Oznaczenia	S10	T5	T6	S11	T7	S12	S13


ul. Stefana



P.P. 153,00m n.p.m.

Rzeczna terenu	152,00	152,20	152,40	152,60	152,80	153,00	153,20
Rzeczna dna kanatu	152,00	152,20	152,40	152,60	152,80	153,00	153,20
Zagłębienie dna kanatu	0,00	0,00	0,00	0,00	0,00	0,00	0,00
Spadek	i=0,5%						
Długość	L=104,0m						
Materiał	Kanalizacja sanitarna z rur PVC-U 200 mm						
Odległości	0,00	23,0	4,5	8,5	58,0	2,0	169,5
Oznaczenia	S17	T9	T10	S18	T11	T12	S19

ul. Stefana



P.P. 153,00m n.p.m.

Rzeczna terenu	152,00	152,20	152,40	152,60	152,80	153,00	153,20
Rzeczna dna kanatu	152,00	152,20	152,40	152,60	152,80	153,00	153,20
Zagłębienie dna kanatu	0,00	0,00	0,00	0,00	0,00	0,00	0,00
Spadek	i=0,5%						
Długość	L=115,5m						
Materiał	Kanalizacja sanitarna z rur PVC-U 200 mm						
Odległości	0,00	10,0	52,5	18,0	8,5	11,5	169,5
Oznaczenia	S22	T14	S23	T15	T16	S24	S25

Profile kanalizacji sanitarnej
grawitacyjnej 1:500/50

ul. bez nazwy, Pawła,
Romana, Stefana

PROBUD
PRACOWNIA PROJEKTOWA
KALISZ Al. Wolności 12
E-mail: zpu_probud@onet.pl
tel. 0-62-7643160

specjalności:
inst. sanit.
inst. sanit.

imię i nazwisko
Andrzej Błaszczyński

ur. opr.
7200095

podpis

opracowanie:
inst. sanit.
inst. sanit.

imię i nazwisko
Andrzej Błaszczyński

ur. opr.
7200095

podpis

BRANŻA
Sanitarna

ADRES
TOMASZÓW MAZ.

TEMAT
Profile kanalizacji sanitarnej
grawitacyjnej - ETAP III

OPIS
Budowa sieci z przyłączami
zbiornego zaopatrzenia w wodę
i odprowadzenia ścieków sanit.

SKALA
1:500/50

DATA
11.16r.

STADIUM
P.W.

NR RYSUNKU
4